

'25년 3분기 IR 자료

Beyond the Limits Discover, Connect, Create



Disclaimer

본 자료의 재무정보는 한국채택국제회계기준(K-IFRS)에 따라 작성되었습니다.

또한 본 자료에 포함된 향후 전망은 현재의 사업환경과 당사의 경영전략 등을 고려한 것으로,

미래의 사업환경 변화 및 전략 수정 등에 따라 달라질 수 있음을 양지하시기 바랍니다.

본 자료는 투자자들의 투자 결과에 대해 어떤 경우에도 법적 책임 소재의 증빙자료로써 사용될 수 없습니다.

SK케미칼

매출액 6,099억원 (YoY +2.2%)
 영업이익 156억원 (YoY 흑자전환)

- Green Chemicals, Recycle Value Chain 고도화 & Brand Marketing 강화
- SKBS, 힐레만연구소 이사진 내한 양 기관 간 중장기 협력 방안 논의



SK가스

매출액 1조 9,502억원 (YoY +12.5%)
 영업이익 1,735억원 (YoY +303.3%)

- GPS 발전사업의 안정적인 Operation을 통한 이익 개선
- LNG 벙커링 사업 순항



SK플라즈마

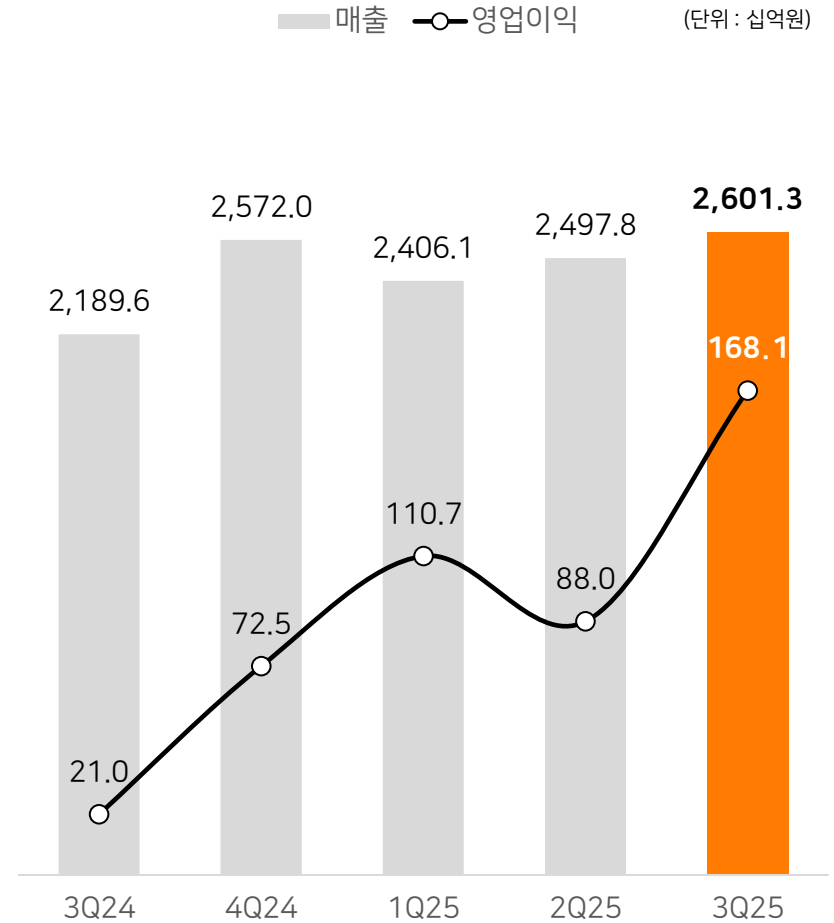
매출액 504억원 (YoY Δ 4.9%)
 영업이익 14억원 (YoY Δ 71.5%)

- 기술이전 수익 제외 효과 반영
 * 별도 기준, 10분기 연속 영업이익 시현
- 안동시와 인프라 투자 MOU 체결

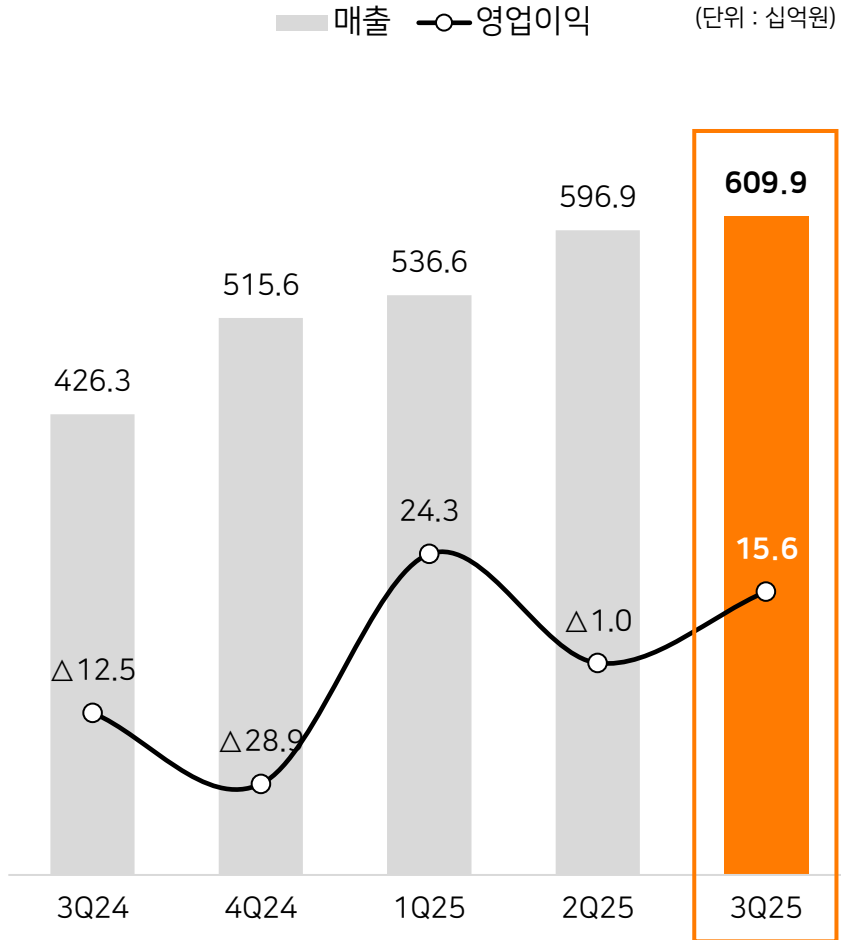


연결경영실적

(단위 : 십억원)	1Q25	2Q25	3Q25	YoY	QoQ
매출액	2,406.1	2,497.8	2,601.3	+18.8%	+4.1%
영업이익	110.7	88.0	168.1	+699.0%	+91.1%
세전이익	89.3	7.3	80.1	+86.2%	+991.9%
순이익	73.5	22.0	61.3	+60.3%	+178.3%



경영실적



Financial Highlights

◆ Green Chemicals – Copoly & Monomer

- 글로벌 수요 환경 위축 및 판매 둔화 불구, 원료가 안정화 지속 및 주력 시장 마케팅 강화로 **양호한 수익성 유지**
 - 3Q25 영업이익 344억원 (YoY +9.2%)
- Outlook
 - 고부가 제품 확대 및 용도 개발을 통한 포트폴리오 다변화

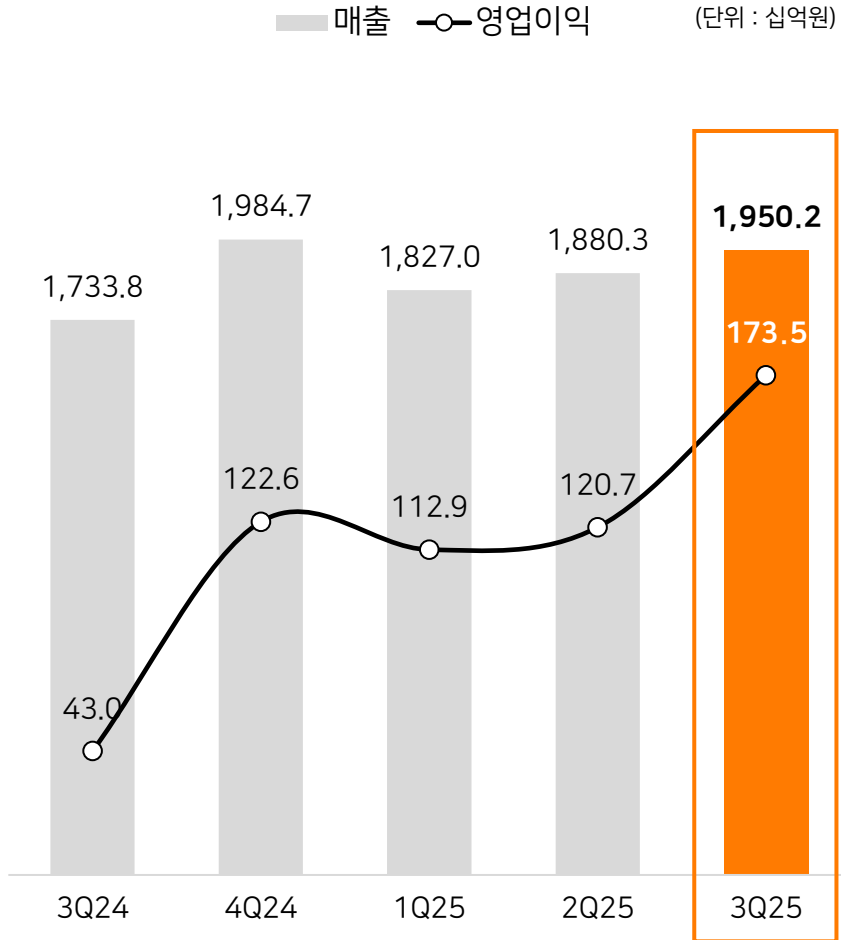
◆ Life Science – Pharma.

- 도입 약품 확대 및 **주요 제품 양호한 판매 지속**
 - 3Q25 영업이익 95억원 (YoY +80.7%)
- Outlook
 - 보유 경쟁력 기반 수익성 확보, 추가 성장기회 발굴

◆ Life Science – SK바이오사이언스

- **IDT 연결 효과로 외형 성장 지속**
- Outlook
 - 자체 백신 수출 확대, Sanofi 백신 유통 확대

경영실적



Financial Highlights

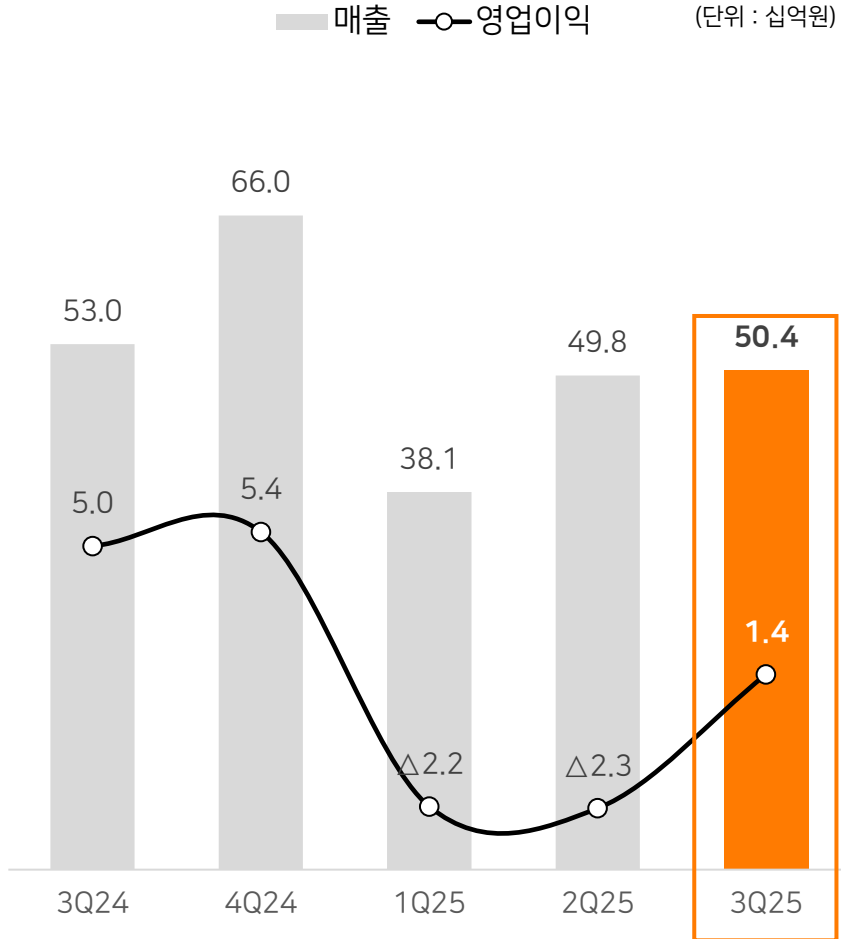
◆ LPG Biz.

- 시황 변동성 활용한 **Trading 확대**
- Outlook
 - O/I 통한 원가 절감 지속 추진

◆ 발전 Biz. (울산지피에스)

- 안정적인 Operation 을 통한 **이익 개선**
 - 매출 2,549억원(YoY +443.5%, QoQ +163.0%)
 - 영업이익 824억원(YoY 15,634%, QoQ 1,192%)
- Outlook
 - 안정적 Operation 계속

경영실적



Financial Highlights

- ◆ 인니 JV 기술이전 관련 내부거래 제거 반영
 - (별도 기준) 매출액 610억, 영업이익 122억 달성
 - * '23년 반기 이래 10분기 연속 영업이익 실현 중
 - 기술이전 수수료는 4Q24 최초 인식, '25년에도 매 분기 안분하여 인식 중

◆ Outlook: IPO 추진 계획('26년 이후)

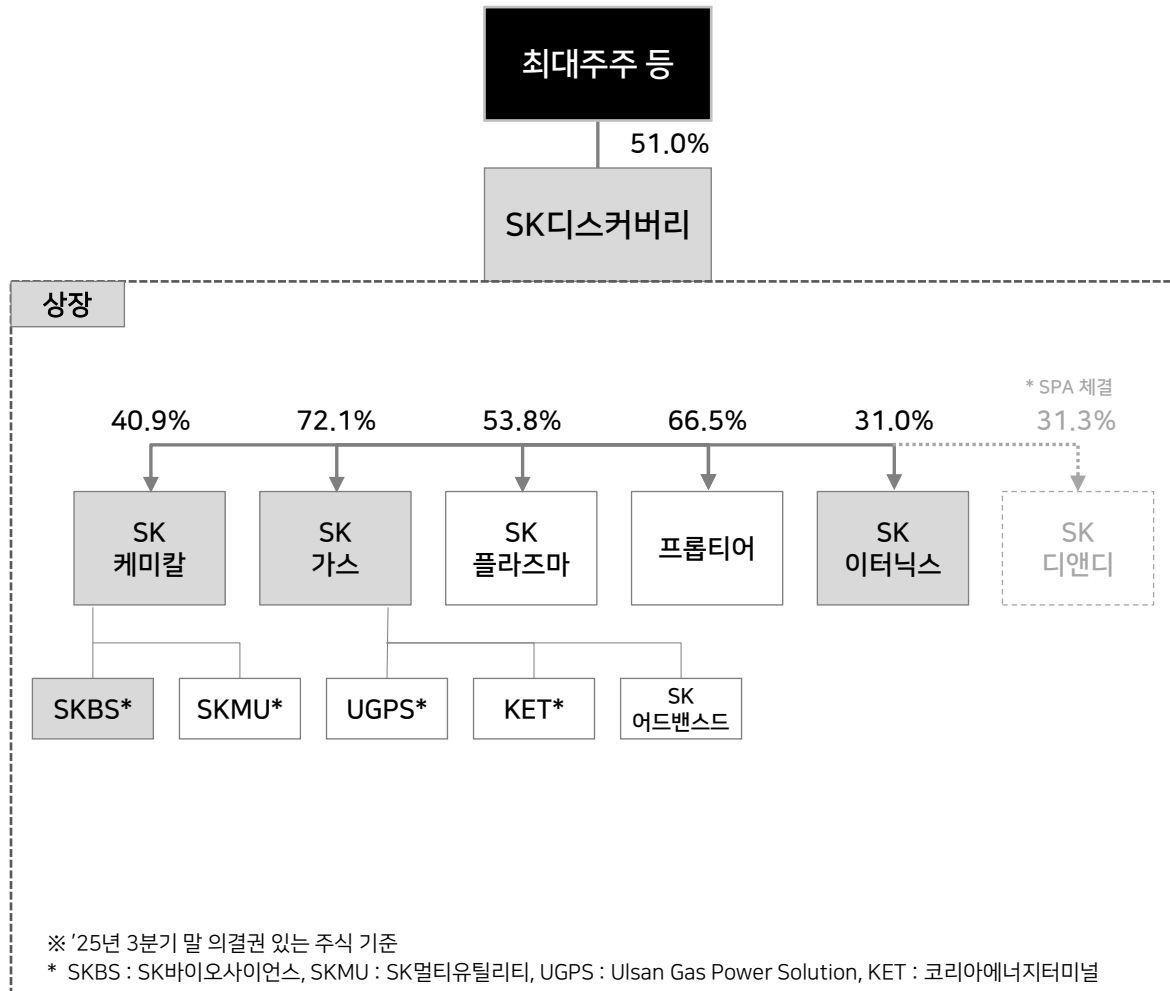
- '24년 말 1,530억원 규모 투자유치
- 재무구조 및 손익 개선 노력 지속

◆ 수주상황 ('25년 3Q 말 기준)

(단위: 십억원)

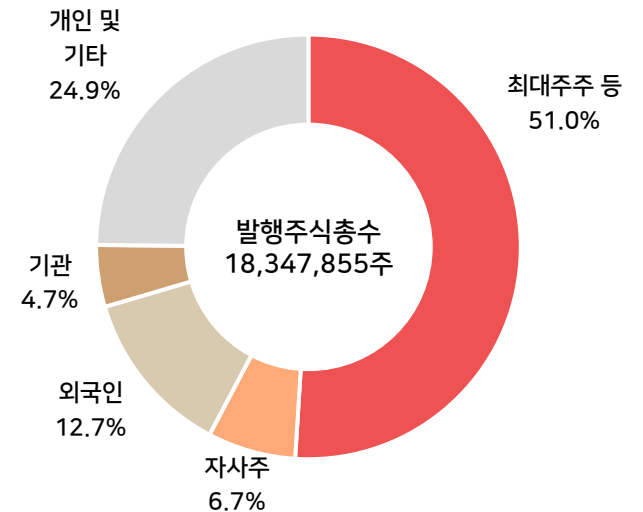
국가	수주일자	납기	수주총액	수주잔고
중동 3개국	2022.01.05	~2026.12.31	39.4	7.7
남미 8개국	2022.01.26	~2029.01.25	38.4	37.6
에콰도르	2022.02.22	~2026.02.22	9.0	9.0
싱가포르	2022.01.18	~2025.12.31	13.6	-
인도네시아	2024.12.09	~2026.12.08	82.0	82.0
합계			182.3	136.2

지배구조



주주구성

구분	주식수(주)
최대주주 등	9,358,047
자사주	1,232,637
외국인	2,333,457
기관	863,033
개인 및 기타	4,560,681
발행주식총수	18,347,855

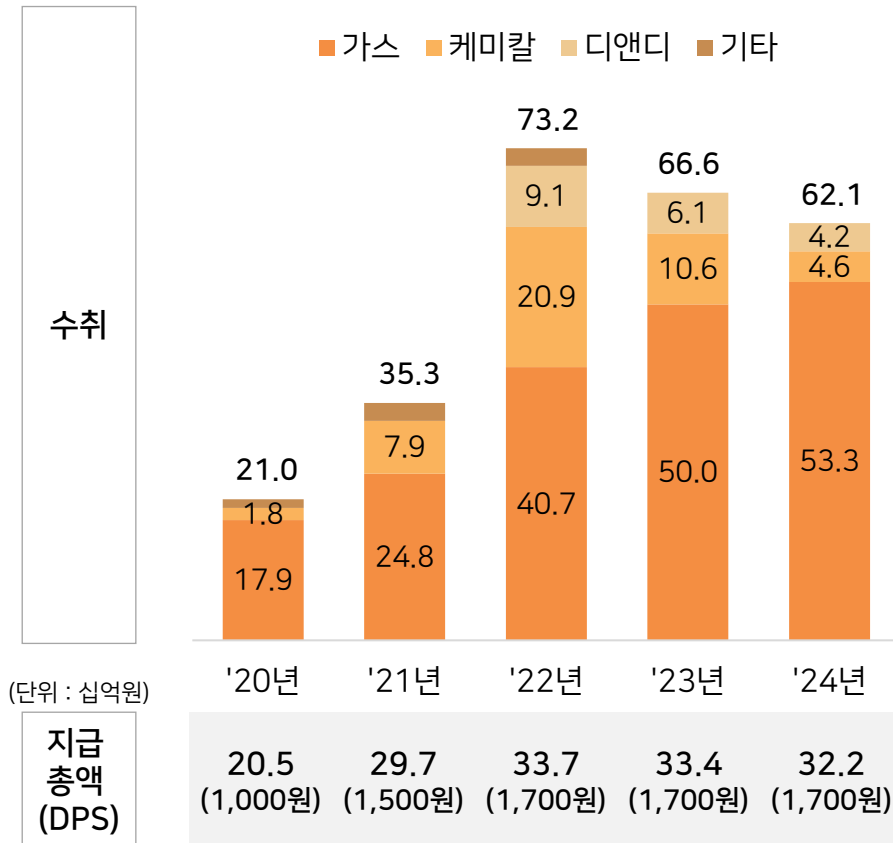


※ '25년 3분기 말 보통주 기준

'22년부터 중간배당 실시 중이며, '23년~'25년 3개년간 600억원 규모 자사주 매입·소각 진행 중
 '24년 중간배당부터 『先 배당액 확정 → 後 배당기준일 지정』 배당 절차 변경, 배당 관련 예측가능성 제공

5개년 수취/지급 배당현황

(단위 : 십억원)



자사주 매입·소각 현황

- | | |
|----|--|
| 정책 | <ul style="list-style-type: none"> '23~'25년 600억원 규모 자사주 매입 후 전량 소각 예정 - 주주환원율 상승을 통한 주주가치 제고 목적 |
| 경과 | <ul style="list-style-type: none"> '23년 100억원 규모 자사주 취득 후 소각 완료 '24년 200억원 규모 자사주 취득 후 소각 완료 '25년 300억원 규모 자사주 취득 중 |

향후 계획

- ◆ '25년 취득 자사주 전량 소각 예정
 - 이사회 승인 필요, 소각 시기 검토 및 확정 예정
- ◆ 중기 배당정책 검토 예정
 - 회사의 재무상황, 투자계획 및 경영환경 등을 종합적으로 고려하여 배당정책 검토 예정

연결재무현황

(단위 : 십억원)	2Q25	3Q25	QoQ
자산총계	15,442	15,463	+20
유동자산	5,558	5,582	+23
비유동자산	9,884	9,881	△3
부채총계	8,933	8,866	△67
유동부채	3,862	3,734	△129
비유동부채	5,070	5,133	+62
자본총계	6,510	6,597	+87
부채비율	137.2%	134.4%	△2.8%p

별도재무현황

(단위 : 십억원)	2Q25	3Q25	QoQ
자산총계	1,790	1,710	△80
유동자산	120	145	+25
비유동자산	1,670	1,565	△105
부채총계	802	759	△44
유동부채	460	519	+59
비유동부채	343	240	△103
자본총계	988	951	△36
부채비율	81.3%	79.8%	△1.5%p