

# '25년 4분기 IR 자료

Beyond the Limits Discover, Connect, Create



# Disclaimer

---

본 자료의 재무정보는 한국채택국제회계기준(K-IFRS)에 따라 작성되었습니다.

또한 본 자료에 포함된 향후 전망은 현재의 사업환경과 당사의 경영전략 등을 고려한 것으로,

미래의 사업환경 변화 및 전략 수정 등에 따라 달라질 수 있음을 양지하시기 바랍니다.

본 자료는 투자자들의 투자 결과에 대해 어떤 경우에도 법적 책임 소재의 증빙자료로써 사용될 수 없습니다.

## SK케미칼

매출액 6,218억원 (YoY +20.6%)

영업손실 391억원 (YoY 적자지속)

- Feedstock Innovation Center  
건설을 위한 JV 설립 (w/ Kelinle 社)
- '25년 IDT Biologika 턴어라운드 달성  
(매출액 4,657억원, 영업이익 99억원)



## SK가스

매출액 2조 187억원 (YoY +1.7%)

영업이익 358억원 (YoY  $\Delta$ 70.8%)

- LNG 터미널 사업 안정적 추진 중  
- KET 터미널 #3 탱크 공정률 99%
- 울산시 '분산에너지 특구' 지정으로  
LNG/발전 인프라 고수익화 기반 마련



## SK플라즈마

매출액 806억원 (YoY +22.2%)

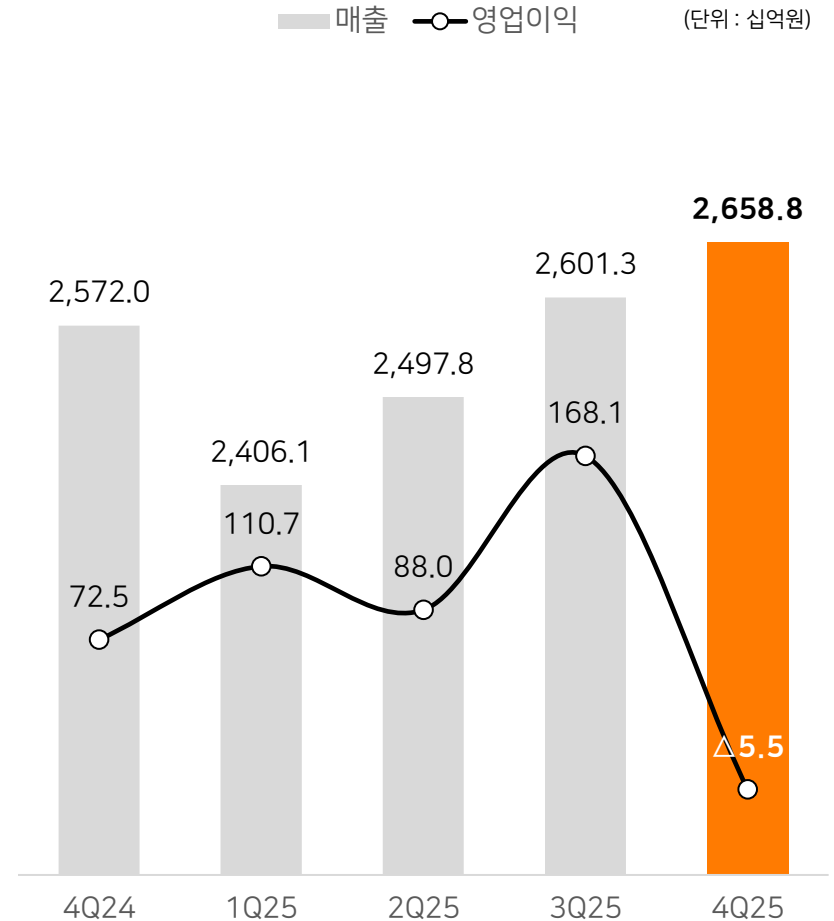
영업이익 43억원 (YoY  $\Delta$ 19.9%)

- 기술이전 수익 제외 효과 반영  
\* 별도 기준, 11분기 연속 영업이익 시현
- 튀르키예 국가전략사업 현장분회제제  
기술 수출 파트너사로 선정

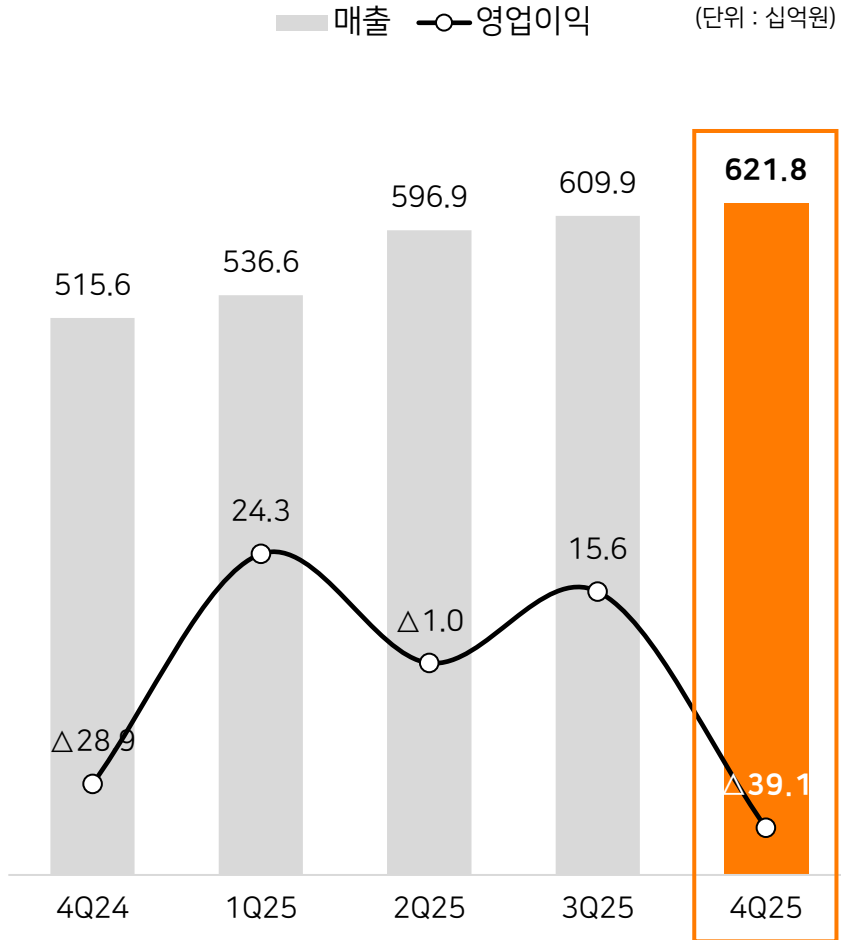


## 연결경영실적

(단위 : 십억원)	4Q24	3Q25	4Q25	YoY	QoQ
매출액	2,572.0	2,601.3	2,658.8	+3.4%	+2.2%
영업이익	72.5	168.1	△5.5	적자전환	적자전환
세전이익	△15.5	80.1	13.3	흑자전환	△83.4%
순이익	△0.7	61.3	△12.1	적자지속	적자전환



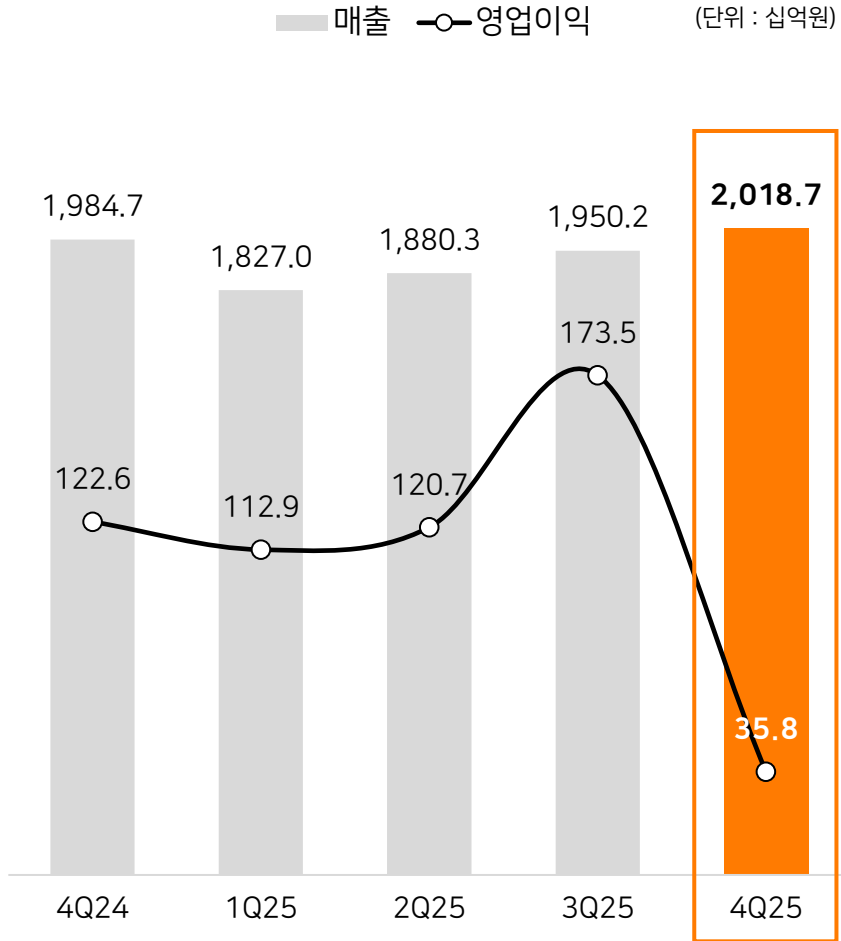
## 경영실적



## Financial Highlights

- ◆ Green Chemicals – Copoly & Monomer
  - 매출액 2,008억원 (YoY Δ3.5%)
  - 영업이익 187억원 (YoY Δ37.3%)
    - 판매량 감소 및 정기보수 효과 등 영향
  - Outlook
    - 포트폴리오 다변화 통한 고부가시장 포지셔닝 강화
- ◆ Life Science – Pharma.
  - 매출액 1,255억원 (YoY +18.3%)
  - 영업이익 5억원 (YoY Δ91.7%)
    - R&D, 마케팅 및 일회성 비용 증가
  - Outlook
    - 주요 제품 매출 성장 + 도입약품 확대
- ◆ Life Science – SK바이오사이언스
  - Outlook
    - 자체 백신, Sanofi 백신 유통 매출 확대 추진
    - IDT Operation 효율화 지속

## 경영실적



## Financial Highlights

### ◆ LPG Biz.

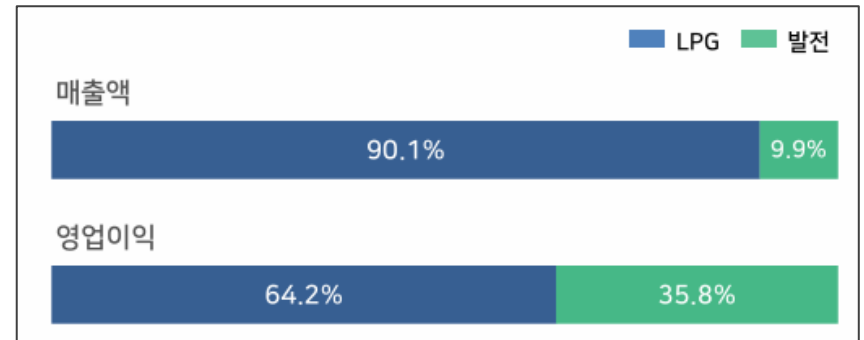
- 시황 변동성 활용한 Trading 확대 및 O/I 기반 수익 극대화

### ◆ 발전 Biz. (울산지피에스)

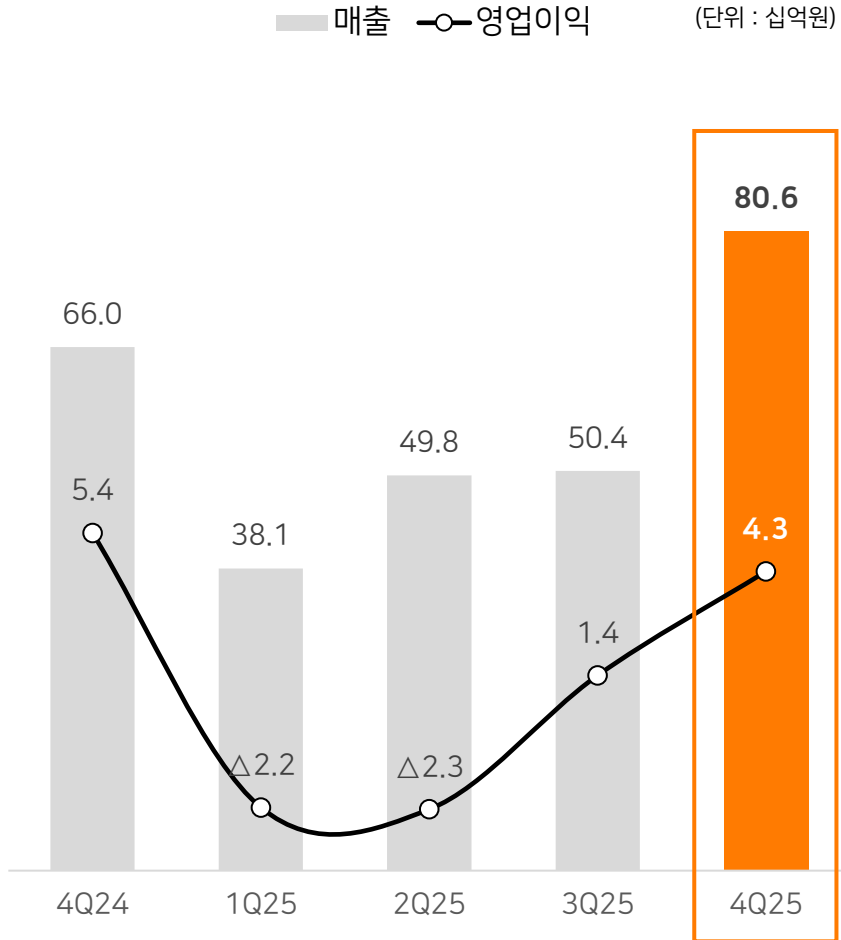
- 低 SMP 시황 불구, 안정적인 Operation에 따른 연간 高 실적 달성(전체 영업이익 비중 35.8%)

### ◆ Outlook

- LNG 터미널(KET/CEC) 사업 안정적 추진



## 경영실적



## Financial Highlights

### ◆ 인니 JV 기술이전 관련 내부거래 제거 반영

- (별도 기준) 매출액 844억, 영업이익 97억 달성
- \* '23년 반기 이래 11분기 연속 영업이익 실현 중
- 기술이전 수수료는 4Q24 최초 인식, '25년에도 매 분기 안분하여 인식

### ◆ Outlook: IPO 추진 계획('26년 이후)

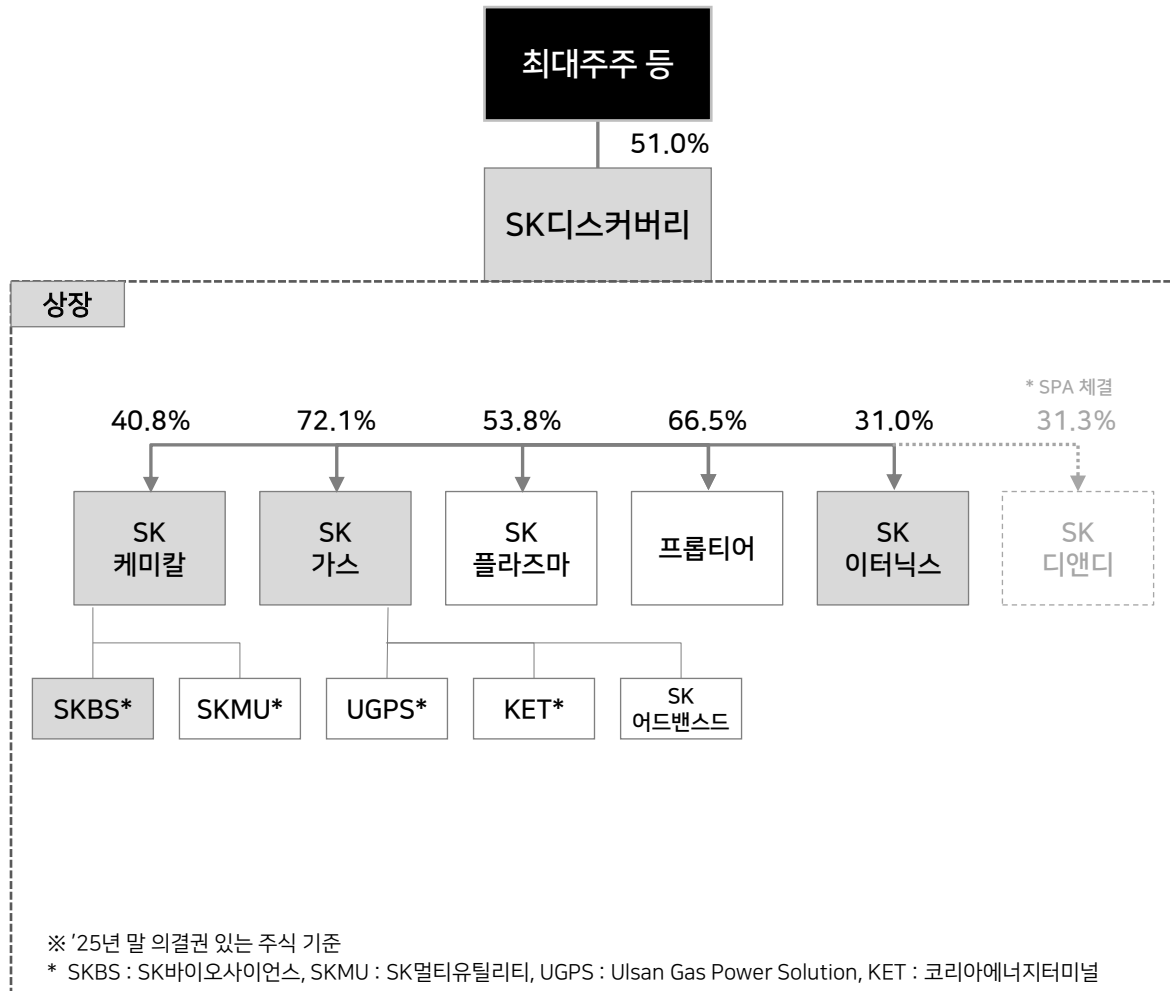
- '24년 말 1,530억원 규모 투자유치
- 재무구조 및 손익 개선 노력 지속

### ◆ 수주상황 ('25년 말 기준)

(단위: 십억원)

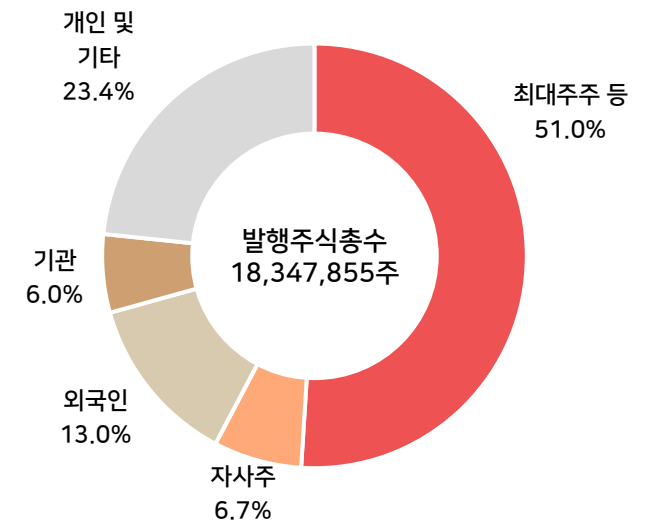
국가	수주일자	납기	수주총액	수주잔고
중동 3개국	2022.01.05	~2026.12.31	39.4	-
남미 8개국	2022.01.26	~2029.01.25	38.4	37.3
에콰도르	2022.02.22	~2026.02.22	9.0	9.0
싱가포르	2022.01.18	~2025.12.31	18.4	0.6
인도네시아	2024.12.09	~2026.12.08	92.5	90.2
합계			197.6	137.0

## 지배구조



## 주주구성

구분	주식수(주)
최대주주 등	9,358,047
자사주	1,232,637
외국인	2,378,354
기관	1,093,554
개인 및 기타	4,285,263
<b>발행주식총수</b>	<b>18,347,855</b>

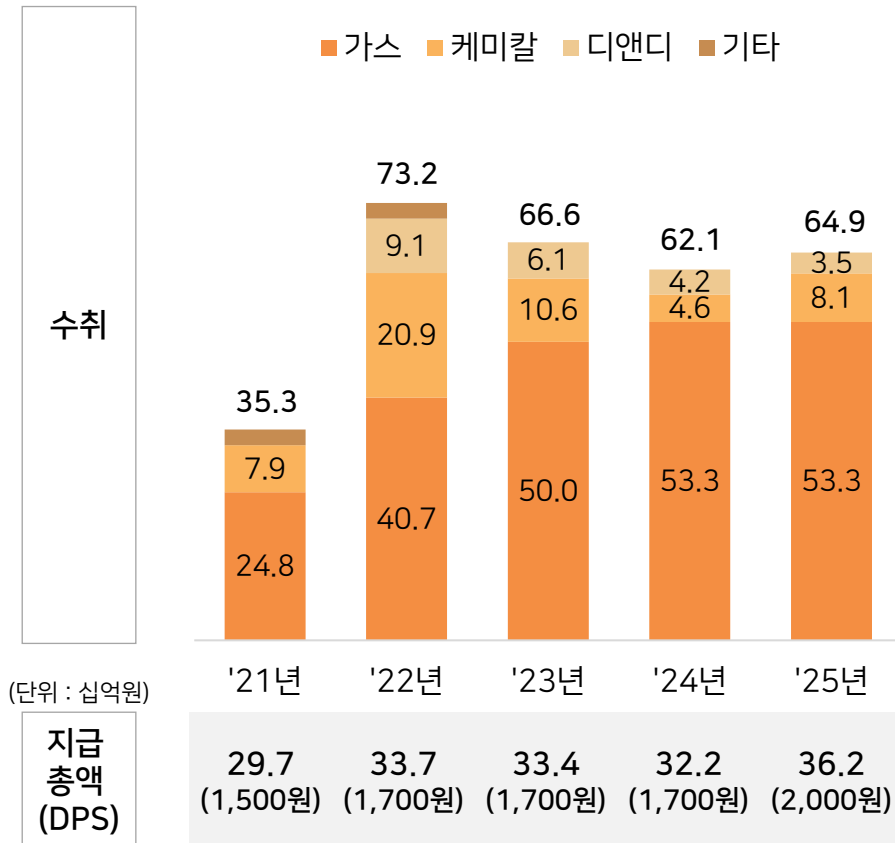


※ '25년 말 보통주 기준

'22년부터 중간배당 실시 중이며, '23년~'25년 3개년간 600억원 규모 자사주 매입·소각 완료  
 '24년 중간배당부터 『先 배당액 확정 → 後 배당기준일 지정』 배당 절차 변경, 배당 관련 예측가능성 제공

## 5개년 수취/지급 배당현황

(단위 : 십억원)



## 자사주 매입·소각 현황

- |    |  |
|----|--|
| 정책 | <ul style="list-style-type: none"> <li>'23~'25년 600억원 규모 자사주 매입 후 전량 소각 완료</li> <li>- 주주환원을 통한 주주가치 제고 목적</li> </ul>                                       |
| 경과 | <ul style="list-style-type: none"> <li>'23년 100억원 규모 자사주 취득 후 소각 완료</li> <li>'24년 200억원 규모 자사주 취득 후 소각 완료</li> <li>'25년 300억원 규모 자사주 취득 후 소각 완료</li> </ul> |

## 향후 계획

- ◆ '26년~'28년 3개년 주주환원정책 안내
  - 3년 간 600억원 규모 자사주 매입·소각 예정
  - 연간 주당 최소 배당금 1,700원 설정 (보통주)
  - 회사의 경영목표 달성 여부에 따라 특별 배당 지급 검토
  - 점진적 우상향을 기본 방향으로, 유가증권시장 평균 시가배당률 고려하여 결정

## 연결재무현황

(단위 : 십억원)	3Q25	'25년 말	QoQ
자산총계	15,463	16,300	+837
유동자산	5,582	5,466	△116
비유동자산	9,881	10,834	+952
부채총계	8,866	9,448	+582
유동부채	3,734	3,744	+10
비유동부채	5,133	5,705	+572
자본총계	6,597	6,851	+255
부채비율	134.4%	137.9%	+3.5%p

## 별도재무현황

(단위 : 십억원)	3Q25	'25년 말	QoQ
자산총계	1,710	1,770	+61
유동자산	145	130	△14
비유동자산	1,565	1,640	+75
부채총계	759	747	△12
유동부채	519	524	+5
비유동부채	240	223	△17
자본총계	951	1,024	+72
부채비율	79.8%	73.0%	△6.8%p